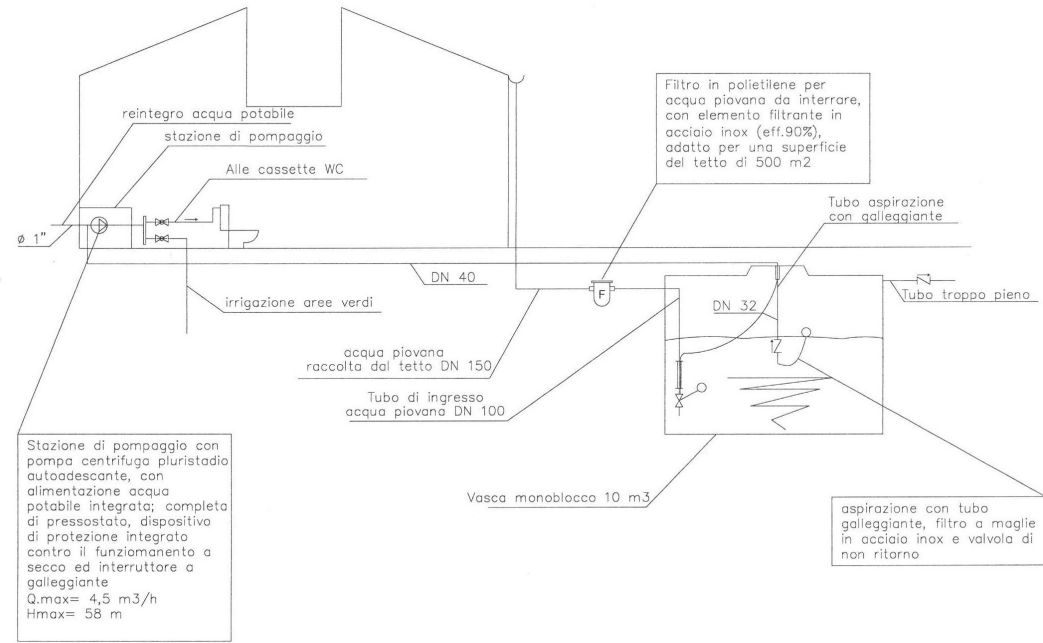
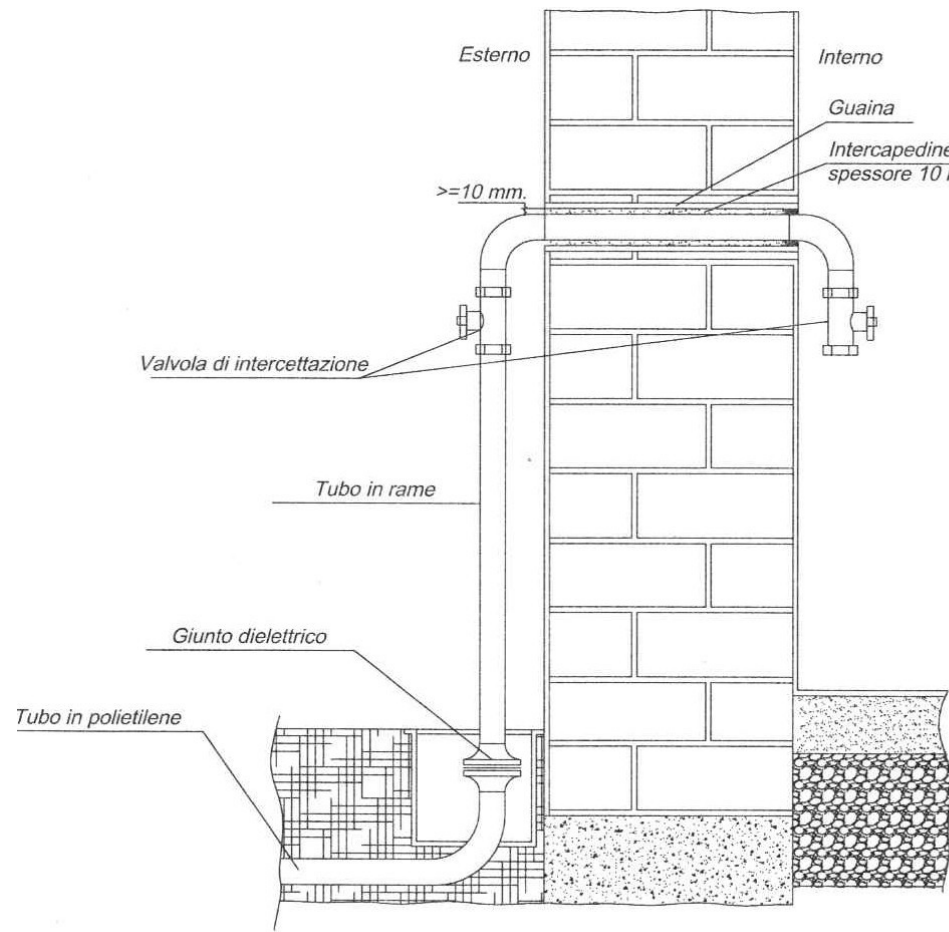


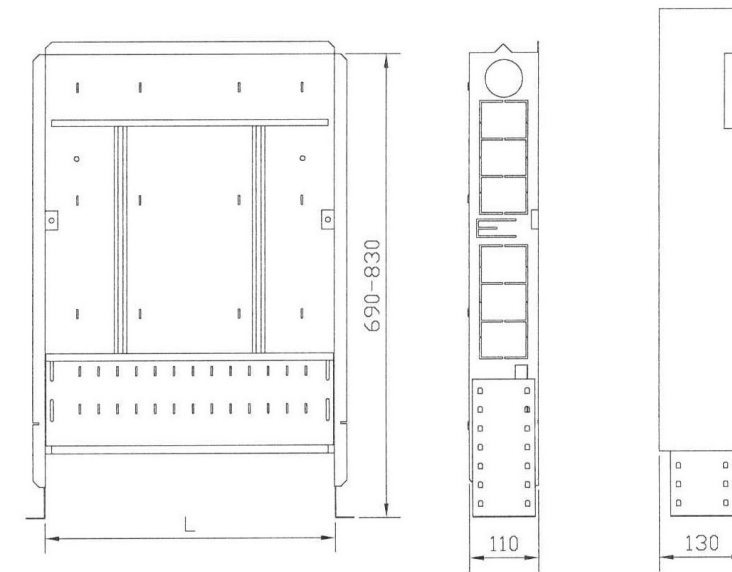
ASILO NIDO FORO BOARIO- PARTICOLARI ESECUTIVI



IMPIANTO DI RACCOLTA E DISTRIBUZIONE DELL'ACQUA PIOVANA TAVOLA IM4



PARTICOLARE ATTRAVERSAMENTO MURO- RETE GAS METANO TAVOLA IM5



Circuiti	Larghezza Telaio con portina misura L	Misura interna utile	Larghezza cassetta da esterno
02 a 03	525 x h 530	450 mm	530 x h 670
04 a 05	605 x h 530	530 mm	610 x h 670
06 a 08	755 x h 530	680 mm	760 x h 670
09 a 10	905 x h 530	830 mm	910 x h 670
11 a 12	1105 x h 530	1030 mm	1110 x h 670
13 a 15	1215 x h 530	1140 mm	1220 x h 670

PARTICOLARE CASSETTE MURARIE TAVOLA IM3



Giunti di dilatazione con caratteristiche riportate in grafica devono essere posizionati in corrispondenza delle soglie delle porte interne e trasversalmente ai locali qualora essi abbiano superficie irregolare e/o superiore a 40m² con un lato maggiore di 8m. Nel caso di ambienti rettangolari, le superfici dei giunti possono superare queste dimensioni con un rapporto massimo in lunghezza di 2 a 1 (UNI EN 1264-4)

PARTICOLARE GIUNTI DI DILATAZIONE TAVOLA IM3